

IT

Realizzazione in acciaio inox finitura Scotch Brite con giunzioni a filo, piani stampati spessore 20/10 con bacinelle estraibili e spigoli arrotondati per la massima pulizia. Bruciatori verticali da 3,5 Kw e 5 Kw mono e doppia corona.

EN

stainless steel, Scotch Brite finishing with seamless transition, deep-formed surfaces, 20/10 thickness with extractable sinks and rounded edges for maximum cleanness. Vertical 3.5 Kw and 5 Kw single and double flame burners.

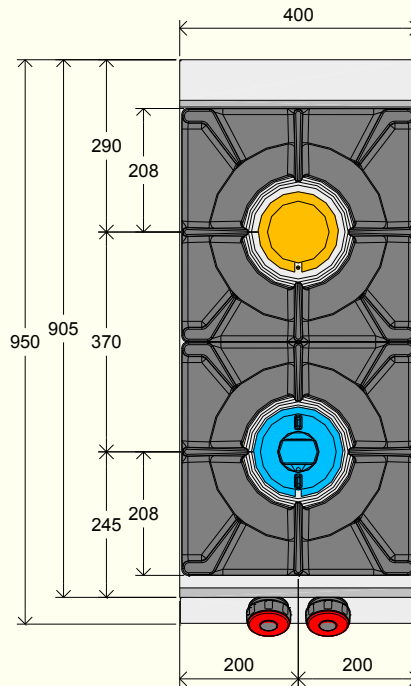
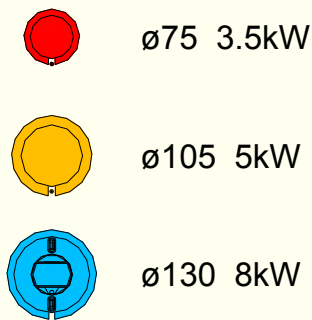
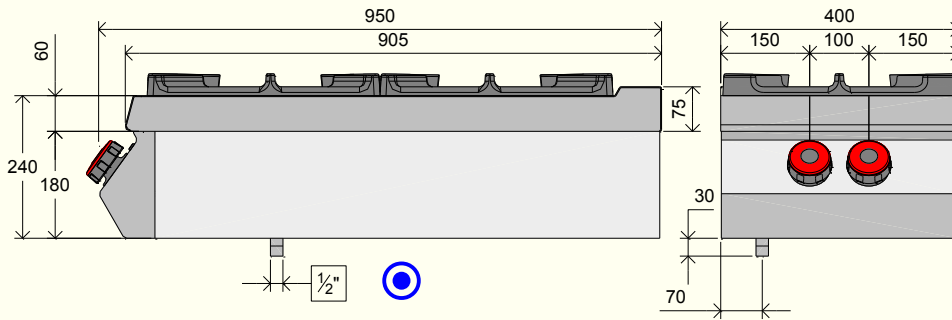
FR

Fabrication en acier inox finition Scotch Brite avec raccords en biseau, plans imprimés épaisseur 20/10 avec bassins amovibles et arêtes arrondies pour la plus grande propreté. Brûleurs verticaux de 3,5 Kw et 5 Kw mono et double couronne.

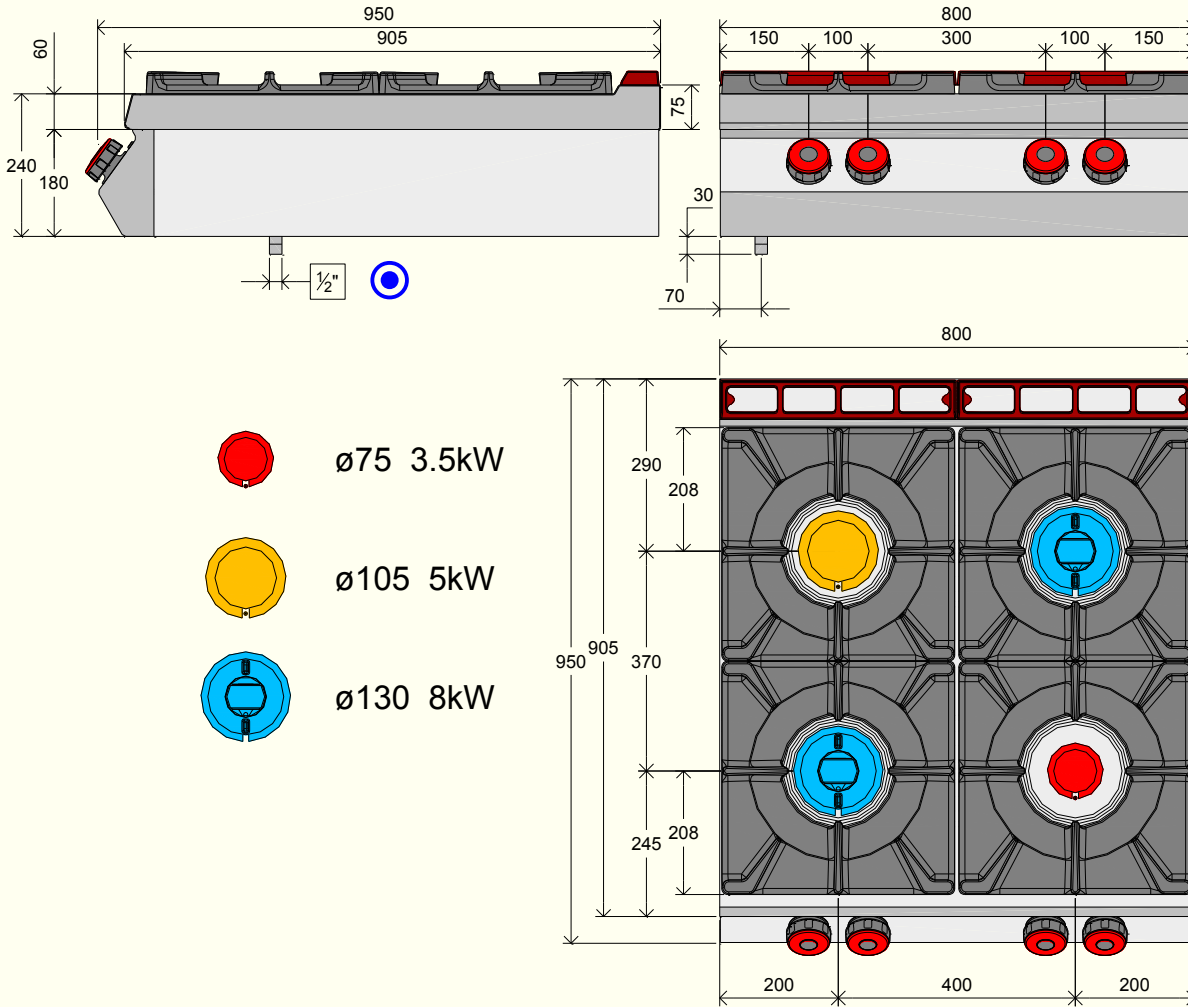
DE

Aus Edelstahl Oberflächenbehandlung Scotch Brite mit Lotbrückenverbindung, geformte Platte Stärke 20/10 mit herausnehmbaren Schalen und abgerundeten Kanten um gründliche Reinigung gewährleisten zu können. Senkrechte Brenner 3,5 Kw und 5 kW Mono- und Doppelkrone.





	Allacciamento gas	R 1/2"
	Gas Input	UNI ISO 7/1
	Entrée Gas	
	Gaseinzugung	
	Conexiòn Gas	



	Allacciamento gas	R 1/2"
	Gas Input	UNI ISO 7/1
	Entrée Gas	
	Gaseinzug	
	Conexiòn Gas	

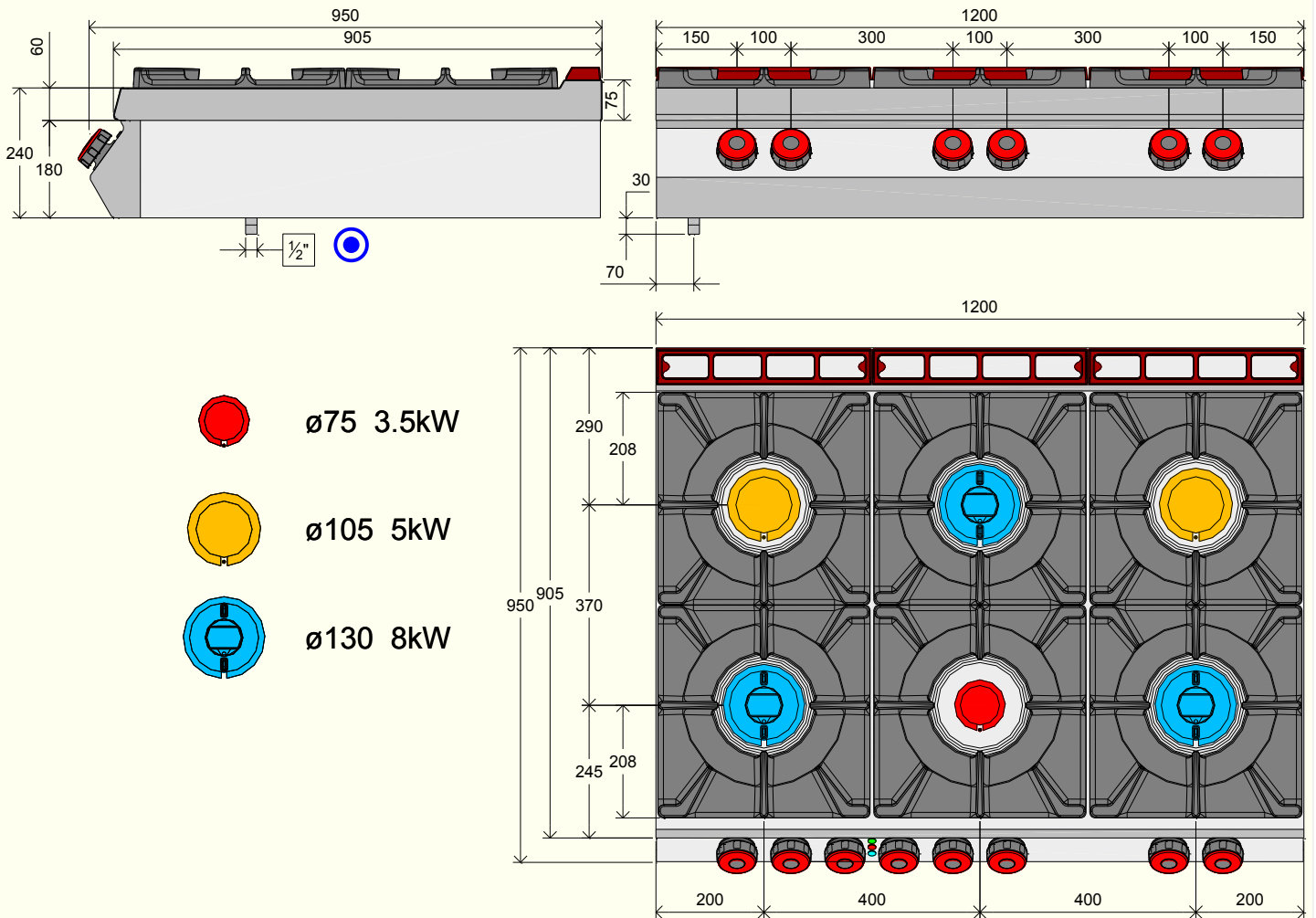


CUCINA A GAS
GAS KITCHEN RANGE
CUISINIÈRES A GAZ
GASHERDE

900

TOP

05/2012 - 00



	Allacciamento gas	R 1/2"
	Gas Input	UNI ISO 7/1
	Entrée Gas	
	Gaseinzug	
	Conexiòn Gas	

Il costruttore si riserva il diritto di apportare modifiche ai prodotti senza preavviso.
The manufacturer reserves the rights to modify its products without prior notice.
Le constructeur se réserve le droit d'apporter des modifications aux produits sans préavis.
Veränderungen an den Produkten können vom Hersteller ohne Vorankündigung vorgenommen

ILSA
S.p.A

Via Ferrovia, 31
I - 31010 Castello Roganzuolo
di San Fior (Tv)
ITALY

Tel. +39 0438 4905
Fax +39 0438 400791








CUCINA A GAS
GAS KITCHEN RANGE
CUISINIÈRES A GAZ
GASHERDE

900

TOP

05/2012 - 00

Modello - Model - Model - Gerätetyp		FA091T00	FA092T00	FA093T00	
					
↕	Dimensioni esterne - External Dimension Dimensions externes - ußenabmessungen				
	Lunghezza - Width - Largeur - Breite	mm	400	800	1200
	Profondità - Depth - Profondeur - Tiefe	mm	900 (950)	900 (950)	900 (950)
	Altezza - Height - Hauteur - Höhe	mm	240	240	240
⚙️	Fuochi anteriori - Front burners Feux avant - Vordere Kochstellen				
	Dimensioni - Dimension - Dimensions - Größe	mm	∅130	∅130 + ∅75	∅130+∅75+∅130
	Potenze - Power - Puissance - Leistung	kW	8	8 + 3,5	8 + 3,5 + 8
⚙️	Fuochi posteriori - Rear burners Feux arrière - Hintere Kochstellen				
	Dimensioni - Dimension - Dimensions - Größe	mm	∅105	∅105 + ∅130	∅105+∅130+∅105
	Potenze - Power - Puissance - Leistung	kW	5	5 + 8	5 + 8 + 5
🔥	Potenza complessiva - Total power Puissance - Leistung	kW	13	24,5	37,5
📦	Gas Consumption				
	G20	mc/h	1,376	2,593	3,968
	G30	kg/h	1,025	1,932	2,957
	G31	kg/h	1,010	1,903	2,913
▼	Peso netto - Net weight - Poids net - Nettogewicht	kg	40	58	76
	Volume - Volume - Volume - Volumen	mc	0,2	0,3	0,5
● = Dotazione di serie - Standard equipment - Dotation standard - Serien Ausstattung □ = Optional					

ACCESSORI - ACCESSORIES - ACCESSOIRES - ZUBEHÖRE				
↘	Riduzione fuochi - Reduction for burner Grille de reduction - Reduzierstern	KFA0010	KFA0010	KFA0010
↘	Piastra rigata - Grooved plate Plaque réglée - Fortkochplatte Gerrilt	KFA0040	KFA0040	KFA0040
↘	Piastra liscia - Smooth Griddle plate Plaque Lisse - Fortkochplatte Gerrilt	KFA0050	KFA0050	KFA0050
↘	Prolunga camino - Chimney extension Rallonge pour cheminee- Erweiterung für Kamin	KFA0080	KFA0080	KFA0080